

Termo: 33.049

Patente: 8939

Data: 29/09/1915



DC00164G40000296SOS



O Presidente da Republica dos Estados Unidos do Brazil,  
attendendo ao que requereu Paschoal Segreto, italiano,  
industrial, domiciliado nesta cidade do Rio  
de Janeiro, por seu procurador João Segreto,  
italiano, commerciante, tambem domicilia-  
do nesta cidade;

---

resolve conceder-lhe, pelo prazo de quinze annos, o uso, gozo,  
beneficios e vantagens da sua invenção de um novo ap-  
parelho destinado a promover a propa-  
ganda de casas de diversões e especta-  
culos;

---

confirma o relatorio e desenho depositados sob n.º 13.049

O Ministro do Estado dos Negocios da Agricultura,  
Industria e Commercio assim o faça executar.

Rio de Janeiro, em vinte e nove de Setembro de mil  
novecentos e quinze, nonagesimo quarto da  
Independencia e vigesimo setimo da Republica.

Assinado Por P. Junz  
Jose Rufino Borella Lambert

N.º 8.137

Elaboração

Paschoal Segreto

MEMORIAL descriptivo acompanhando um pedido de privilegio durante 15 annos, na Republica dos Estados Unidos do Brazil, para "UM NOVO APARELHO DESTINADO A PROMOVER A PROPAGANDA DE CASAS DE DIVERSÕES E RESPECTACULOS".-Invenção de Paschoal Segreto, industrial e empresario theatral, estabelecido nesta Capital Federal.

Afim de formar o numero que determine a quantidade de localidades das minhas casas de diversões e espectaculos, distribuidas gratuitamente aos frequentadores das mesmas, de accordo com os quadros que fazem o objecto de um pedido de privilegio ao Governo Federal, o abaixo assignado ideou um aparelho que é representado no desenho annexo, no qual a Fig.1 é a vista em plano do mesmo, a Fig.2 um corte transversal do mesmo aparelho, a Fig.3 a disposição interna do meu aparelho, a Fig.4 a chapa moveiça que actua os pinos que accionam os braços determinativos do numero contemplado na distribuição gratuita.

O meu aparelho que pode ser construido de todo o tamanho e de qualquer material apropriado, pode ser accionado por qualquer força seja manual, por força motriz, seja electrica ou qualquer outra ou mesmo automaticamente.

O referido meu aparelho consiste em uma caixa de forma quadrangular, ou de qualquer outro feitio, dentro da qual se acha aparafusada uma chapa A, na qual são dispostos 1, 2 ou mais mostradores B munidos de umas separações C formando umas especies de baias D, nas quaes se acham inscriptos os algarismos de 1 a 0 -; cada um destes mostradores tem um furo em seu centro E por onde passa um pino F que é munido de um circulo G. Este pino adapta-se na sua extremidade inferior a um pivot H no qual tem um movimento rotativo quando accionado; estes pinos são dispostos parallelamente uns aos outros e são em numero correspondente aos dos mostradores existentes na chapa superior. Estes circulos G são presos aos pinos F em seus centros por qualquer systema adequado. No fundo da minha caixa e parallelamente á chapa superior se acha uma outra chapa ou travessa menor I munida em cada um dos seus dois lados maiores de sinuosidades J em numero correspondente aos dos



dos mostradores existentes e symmetricamente dispostas, a qual travessa tem na sua parte inferior duas saliencias K que se adaptam em outra travessa L presa ao fundo da caixa e por onde corre como sobre trilhos, quando accionada. Na parte superior dos pinos que atravessam os mostradores pelos furos existentes se adaptam umas especies de carapuças em forma de anneis M. Nas extremidades superiores destes anneis se acham soldados em angulo recto uns braços N, unidos nas suas extremidades de ganchos P soltos, servindo estes para indicar o numero que está marcado na baia, onde o mesmo para. Na travessa L se acha presa uma maçaneta Q que sahe para fora da caixa e pela qual se dá o movimento ao meu apparelho.

O meu apparelho funciona do seguinte modo:

Dado o impulso ao meu apparelho pela maçaneta do lado de fora ou por qualquer outra força motriz, as sinuosidades da travessa do fundo da caixa, encontrando na sua passagem os pinos fazem-nos mover-se em movimento relativo em seus pivots, sendo accionados pelos mesmos movimentos os ganchos collocados por cima dos mostradores, encontrando os ganchos naquelles suspensos, resistencia nos arames que esparam as baias, param, determinando o numero em cada um dos mostradores cuja somma será o correspondente ao que se acha em um dos quadros já referidos e consequentemente neste terá o determinativo das entradas a entregar gratuitamente aos possuidores desse mesmo numero.

Em resumo, reivindico como pontos e caracteres constitutivos de minha invenção.

Em um novo apparelho destinado a promover a propaganda de casas de diversões e espectaculos que consiste:

a./ em uma caixa de forma rectangular, ou de qualquer outra, de qualquer material apropriado, dentro da qual se acha aparafusada uma chapa munida de um ou mais mostradores providos de numeros, separados esses numeros por meio de umas divisões formando umas especies de baias, tendo tacs mostradores um furo em seu centro.

b./ nesta mesma caixa a collocação de uma outra chapa parallelamente a primeira e no fundo da dita caixa, chapa essa munida em seus lados maiores de sinuosidades e na sua parte inferior de saliencias que

*Vila Rica*

N. 8.937

*João Lygatto* 3.1

*Alcântara*

que correm como sobre trilhos sobre outras chapas fixas, quando accionadas; c./ nesta referida caixa a collocação de pinos em numeros correspondentes aos dos mostradores, adaptados em pivots existentes no fundo da mesma caixa, pinos esses que atravessam os mesmos mostradores pelos furos nelles existentes;

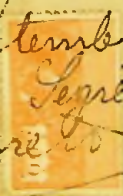

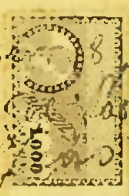
d./ nesta mesma caixa a combinação dos pinos com umas especies de carapuças em forma de aneis, adaptados em sua parte superior, aneis estes nos quaes na sua parte superior se acham soldados formando um angulo recto, uns braços munidos nas suas extremidades de ganchos, que servem para indicar o numero do ou dos mostradores;

e./ nesta mesma caixa a adaptação de uma maçaneta por meio da qual se põe em movimento o aparelho, que tambem pode ser accionado por qualquer outra força ou mesmo automaticamente;

f./ o meu aparelho funciona do seguinte modo: - Dado o impulso ao meu aparelho, as sinuosidades da travessa inferior encontrando os pinos collocados perpendicularmente, accionam os mesmos que ficam então rodando, fazendo actuar os ganchos que se acham por cima dos mostradores, e estes encontrando resistencia nas divisões ahi collocadas, páram, determinando então um numero que é o determinativo para a distribuição gratuita de um certo numero de localidades nas minhas casas de diversões e espectaculos.

o tudo como se acha substancialmente descripto acima e representado no desenho annexo.

Rio de Janeiro  
p.p.  
De Setembro de 1915.  
Segredo





*Handwritten signature*

N. 8.939 Elleinte

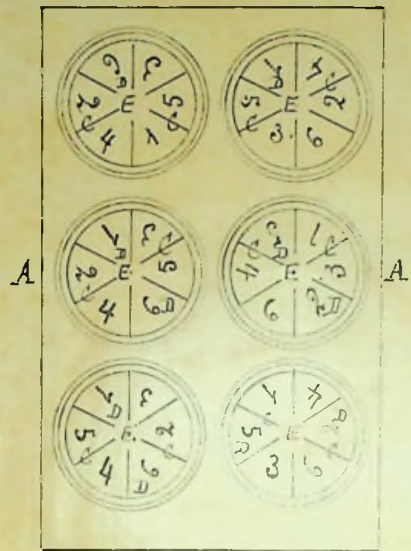


Fig. 1

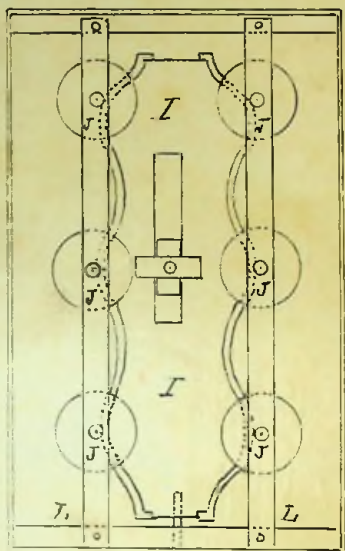


Fig. 2

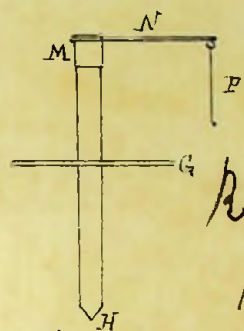


Fig. F

Escalas

Fig. 1 2 3 - 1/10  
 Fig. F. M. - 1/10  
 Fig. F'' - 1/5

Rev. 1872 Setembro 21 1915  
 Dep. de Posicion Segreta  
 João Segreto

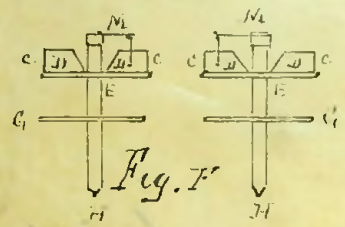


Fig. F'

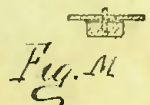


Fig. M

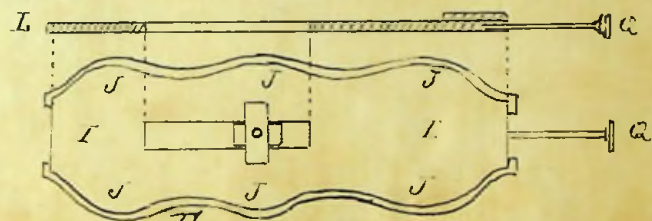


Fig. 3