

TERMO = 10063

PATENTE = 6888

DATA = 24/01/19



DC00164G40000208SOS



N.º 6.888

O Presidente da Republica dos Estados Unidos do Brazil,
attendendo ao que requereram Weiszflog Irmaõs,
brazileiros, commerciantes e industriaes, domi-
ciliados na cidade de São Paulo, Estado da
mesma nome, por seus procuradores Leclerc & C.º
brazileiros, agentes de privilegios e domiciliados
nesta cidade do Rio de Janeiro, —
resolve conceder-lhes, pelo prazo de quinze annos, o uso, gozo,
beneficios e vantagens da sua invenção de "um novo sys-
tema de carteirinha para cigarros," —

conforme o relatorio, tres amostras unidas, depositados sob o n.º 10.063

O Ministro de Estado dos Negocios da Agricultura,
Industria e Commercio assim o faça executar.

Rio de Janeiro, em vinte e quatro de Janeiro de mil
novecentos e doze, no oitavo primeiro da Independencia e
vigésimo quarto da Republica.

Henri P. de Souza
Pedro de Toledo

N.º 6888 *Adm. C. S. Paulo*

Memorial descriptivo da invenção de "UM NOVO SYSTEMA DE CARTEIRINHA PARA CIGARROS", para que pertence em privilegio WEISZFLOG IRMÃOS, domiciliados em São Paulo, Estado do mesmo nome.

+-+-+-+oO+-+-+-+

A invenção tem por objecto um novo systema de carteirinha de qualquer forma, para cigarros obtida de uma folha de zinco, de papel, papelão, cartolina ou materia analoga, recortada, dobrada e collada de modo que apresente em um dos cantos, preferivelmente num dos cantos superiores, uma abertura pela qual se podem extrahir os cigarros contidos na carteirinha sem necessitar abril-a.

No desenho annexo, que representa, a titulo de exemplo, uma carteirinha em que se acha realisada a invenção, a fig. 1 mostra a folha de papel ou de outro material conveniente, recortada para fornecer uma carteirinha apresentando a referida abertura em um de seus cantos inferiores; a fig. 2 mostra a carteirinha formada, provida de cigarros e com a bocca aberta; a fig. 3 mostra a carteirinha acabada, prompta para ser entregue ao consumo; a fig. 4 é uma vista da abertura em maior escala.

A carteirinha do exemplo apresentado forma-se da folha A, que depois de recortada, como representada é dobrada segundo as ^{linhas} linhas de traços interrompidos 1, 2, 3, 4, 5, 6 e 7, de modo que as partes a, b e c, riscadas com traços cheios no recto da folha A, se applicuem e se collem nas partes correspondentes a', b' e c' riscadas com traços interrompidos no verso da mesma folha. Obtem-se assim a carteirinha R, (fig. 2) que se apresenta com sua parede de fundo D em forma de calha meia-canna, conduzindo á abertura ou orificio m' (figs. 2, 3 e 4), proveniente do recôrte curve m na folha A (fig. 1). Este orificio se apresenta com a parte superior aberta na parede lateral vertical E e a parte inferior ló cortada na parede inferior meia-canna D e situada num plano obliquo em relação á dita parede E, afin de que os cigarros, á medida que chegam no fundo da carteirinha e descançam deitados sobre a parede D, se apresentem com a parte inferior do topo vis-to, ultrapassando parcialmente a parte inferior ló do orificio m', o que permite agarrá-os pelo dito topo para puxá-os para fóra da car-

teirinha, através do orifício e abertura m'.

A carteirinha, e no reverso, indicada pela fig. 2, se acha em estado de ser supprida, como indicado, dos cigarros s que deve levar; isto feito, abate-se a tampa G sobre a bocca K o, depois de grudada a lapella L na facha P, indicada na parede B (fig. 2), a carteirinha se acha prompta, (como indicado na fig. 3), para ser entregue ao consumo.

EM RESUMO, reivindicamos como pontos e caracteres constitutivos da invenção:

1º- Um novo systema do carteirinha de qualquer fórma e construção, caracterizada pelo facto de apresentar em um de seus quatro cantos uma abertura ou orifício fornecido por um recôrte praticado no contorno da folha de zinco, de papel, papelão, cartolina ou outra materia conveniente, recortada, dobrada e tendo suas partes em contacto colladas ou de outro modo fixadas juntas, por modo a formar a referida carteirinha;

2º- Num modo de construção da carteirinha do systema reivindicado acima: uma parede de fundo (D) em fórma de calha metá-canna ou de outra fórma arredondada, conduzindo a uma abertura, e orifício (m') tendo sua parte superior situada numa das duas paredes lateraes (E ou F) adjacentes ás extremidades da dita parede de fundo, e a sua parte inferior (10) cortada, na parede de fundo D, em direcção obliqua á parte superior mencionada.

Tudo como acima substancialmente descripto e representado no desenho annexo a titulo de exemplo, e pelas 3 amostra juntas, em duplicata ao presente memorial.

Rua de Janeiro

pp



N.º 6888 Reap. Cal.

Fig. 1

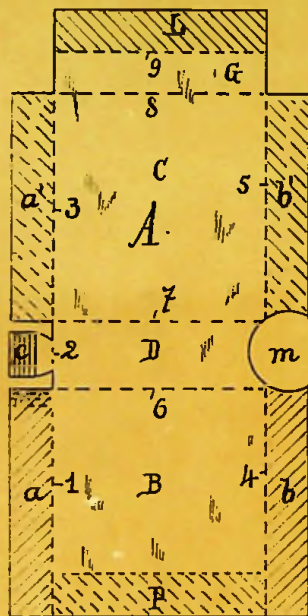


Fig. 2

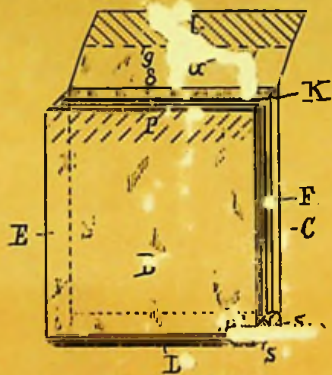
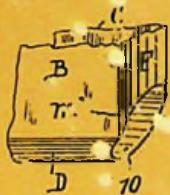


Fig. 3



Fig. 4



Res de Janeiro 11 de Dezembro de 1914

J. P. Celesio & Co.

Escalas: Fig^s 1, 2, 3: 1:2; fig 4: 1:1